

|              |                  |
|--------------|------------------|
| Web 検査申込システム |                  |
| よくあるご質問(FAQ) | 更新日付: 2022/11/17 |

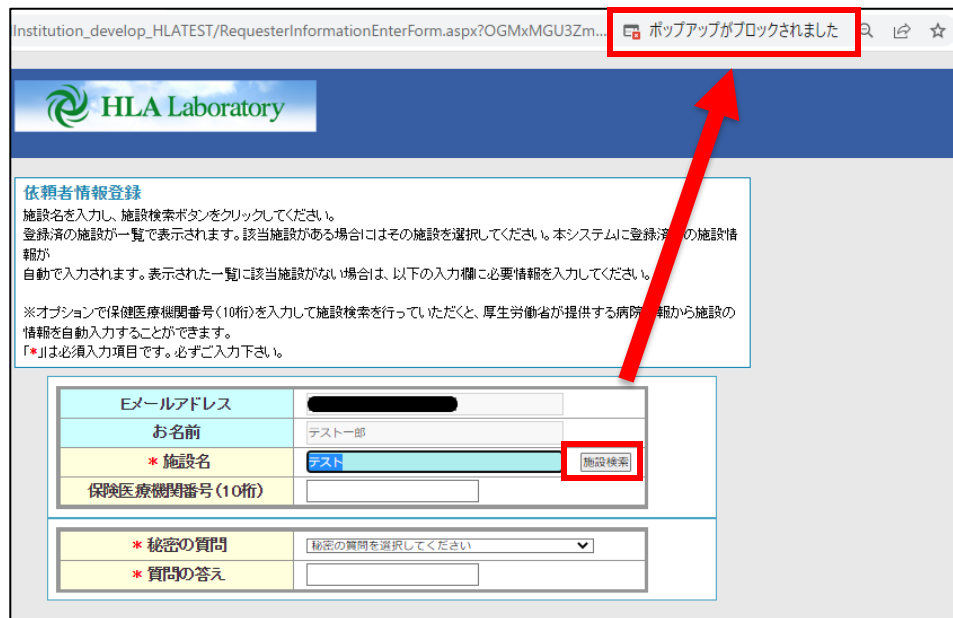
## よくあるご質問(FAQ)

### Q 施設検索ができない

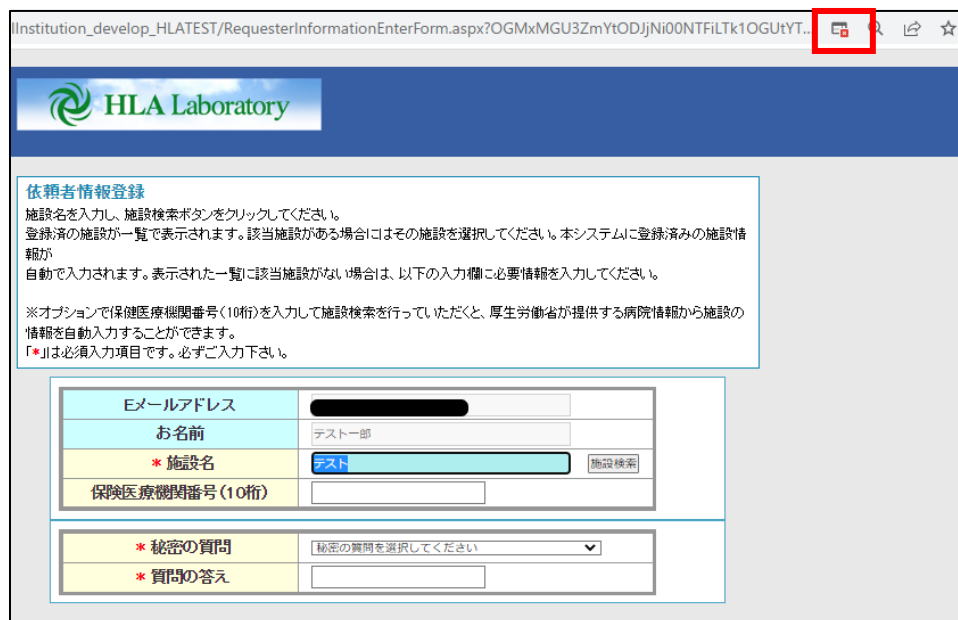
#### 1. GoogleChome の場合 (Microsoft Edge の場合も同様)

施設検索ボタンをクリックした際にポップアップブロックが作動している可能性があります。

「ポップアップとリダイレクトを常に許可する」にチェックを入れると別ウインドウで該当施設一覧が表示されます。

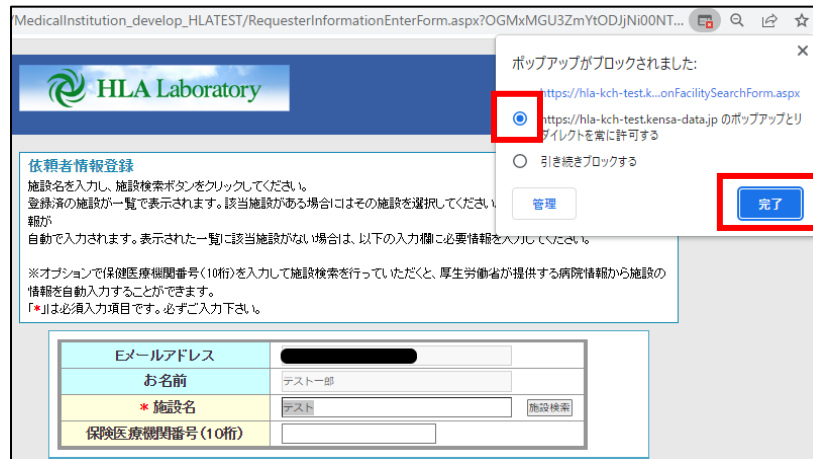


- ① ブラウザの右上、アドレスバーの右にあるポップアップブロックのアイコンをクリックします。

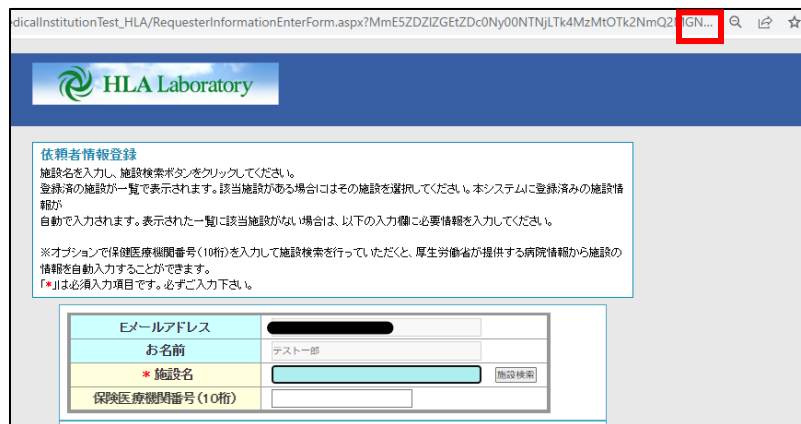


|              |                  |
|--------------|------------------|
| Web 検査申込システム |                  |
| よくあるご質問(FAQ) | 更新日付: 2022/11/17 |

- ② 詳細が表示されますので、「ポップアップとリダイレクトを許可する」にチェックを入れ、完了ボタンをクリックします。



- ③ ポップアップブロックのアイコンが消えます。



- ④ もう一度施設検索を行うと該当の施設が表示されます。



|              |                  |
|--------------|------------------|
| Web 検査申込システム |                  |
| よくあるご質問(FAQ) | 更新日付: 2022/11/17 |

## 2. Safari をご利用でポップアップブロックのアイコンが表示されない場合

Apple の公式サイト

<https://support.apple.com/ja-jp/guide/safari/sfri40696/16.1/mac/13.0>

にアクセスします。

お使いの macOS のバージョンを選択し、表記の通りポップアップブロックを許可します。



もう一度施設検索を行うと該当の施設が表示されます。